

CPR nr:

Eleven's Navn: Leander Kokspang



- **Leander Kokspang**

Nørregade 56. 5000 Odense C

Tlf: 20 10 38 25

@: Leanderk@Live.dk

## Lektionsplan for køreuddannelsen kategori B

Kørelærers Lektionsplan og din Ansøgning om kørekort skal altid medbringes til **Grøn Køreskole** dvs. Teori, kørelektion eller Køretek-nisk anlæg. Samt til din teori og køreprøve.

Adresse:

Grøn Køreskole –Nørregade 56

Postnr. og By:

5000 Odense C

Telefon:

20103825

Vedr. fakturanr.:

E-mail:

Leanderk@ælive.dk

Hold NR:

Lægeattest husk billede

Færdselsrelateret førstehjælp

Godkendt hos  
bogerservice

Uddannelsen afsluttet den:

Grøn undervisningsplan Nr.2 B med 8 teori lektioner vedr. undervisning efter 01-04-2014

Denne lektionsplan omfatter, hvad der i alt svarer til 53 lektioner af 45 minutters varighed. Det er dog altid køreelevens individuelle forhold og formåen, der er afgørende for hvor mange lektioner, ud over det anførte obligatoriske mindste antal, køreeleven skal have. Inden den praktiske prøve kan aflægges.

**De obligatoriske lektioner er fordelt således:**

**29 lektioner i teori med 3 evaluerende prøver.**

**4 lektioner - på lukket øvelsesplads.**

**16 lektioner - i manøvrer på vej.**

**4 lektioner - på køreteknisk anlæg.**

Lektionsnumrene refererer til køreskolens lærervejledning, og de anførte undervisningsemner refererer til undervisningsplanens nummererede delmål eller eventuelt hovedmål.

Lektionsplanen skal udfærdiges i 2 eksemplarer. Det ene eksemplar skal udleveres til eleven. Undervisningen skal strække sig over mindst 14 undervisningsdage. Kørelærerens eksemplar skal **altid** medbringes til undervisning og ved teori- og køreprøven.

Den undervisende kørelærer ( **K:** ) og elev ( **E** ) skal straks efter afslutningen af hver lektion med deres underskrifter (mindst et fornavn og efternavn) i kørelærerens eksemplar af lektionsplanen bekræfte, at der er undervist i indhold af omhandlende lektion, herunder bekræfte datoen for lektionens gennemførelse og den faktiske anvendte tid i minutter.



Opmærksomheden henledes på, at det i medfør af straffelovens § 163 er strafbart at afgive urigtig erklæring til brug for offentlig myndighed, og at straffen herfor er bøde eller fængsel i indtil 4 måneder.

### Konsekvens af pauser i undervisningen:

A: Afbrydelser i mere end 3 måneder før afsnit 7, = start helt forfra.

B: Afbrydelse mellem 3-4 måneder efter afsnit 7, = start forfra med afsnit 7.

C: Afbrydelse i mere end 4 måneder, inden bestået teoriprøve = start helt forfra.

D: Afbrydelse mellem 3-5 måneder efter bestået teoriprøve = 4 lektioner ekstra fra afsnit 7.

E: Afbrydelse i mere end 5 måneder = start helt forfra og ny teoriprøve.

Kørelærerens navn, adresse, telefon nr. <b>Leander Kokspang</b> <b>Mosevej 1</b> <b>5210 Odense nv</b> <b>Tlf. 20103825</b>	Kørelærerens navn, adresse, telefon nr.
Kørelærerens underskrift.	Kørelærerens underskrift.

Der tages i dette hæfte forbehold for trykfejl og lovgivningsmæssige ændringer.

## **Modul 1:**Teorilokale



X

### **Lektion 1+2+3+4 (4 x 45 min.)**

Uddannelsens formål og indhold. Undervisnings gennemførelse i køreskolen. Udlevering af materiale. Orientering om sammenhæng mellem teori og praktik. Elevens forberedelse til de enkelte lektioner.

K:

E:

10.1 Betingelser for at få kørekort.

10.2 Køreprøvens gennemførelse.

10.3 Lovbestemmelser om kørekort.

1.1 Betjeningsudstyr og instrumenter.

1.2 Lovbestemmelser om bilens indretning og udstyr.

1.3 Køretøjets dokumenter.

## **Modul 2:**Teorilokale.



X

### **Lektion 5+6+7+8 (4 x 45 min.)**

3.1 Generelt om manøvre-egenskaber.

3.2 Forskellige køretøjers manøvre-egenskaber.

K:

E:

4.1 Opfattelse og reaktion.

4.2 Syn og bevægelse.

4.3 Bedømmelse af afstand og hastighed.

4.4 Lovbestemmelser om køreevne og helbred.

4.5 Andre trafikanters adfærd.

4.6 Bedømmelse af andre trafikanter.

4.7 Egne holdninger og egen adfærd.

## Lukket øvelsesplads:

Lektion 9+10+11+12 (4 x 45 min.)

2.1 Forberedelse til kørsel.

2.2 Igangsætning og standsning.

2.3 Kørsel i 8-tal

2.4 Forlæns og baglæns kørsel med målbremsering.

2.5 Baglæns kørsel med svingning.

2.6 Forlæns og baglæns slalom.

2.7 Parkering ved vejkant.

2.8 Kørsel i 2.gear, højresving evt. hård opbremsning.

2.9 Vending

2.10 Parkering i bus.



X

K:

E:

## Modul 3: Teorilokale.

Lektion 13+14+15+16 (4 x 45 min.)

6.0 Grundregler for bilkørsel

6.1 Anvisninger for færdslen.

6.2 Sikker og uhindret afvikling af færdslen.

7.1 Igangsætning og standsning ved kørebaneant.

7.2 Placering under ligeudkørsel.

7.3 Hastighed under ligeudkørsel.

7.4 Vognbaneskift og sammenfletning.

7.5 Vending og baglænskørsel.

5 vejforhold

5.1 vejens sikkerhedsmæssige udformning

5.2 Risikoforhold ved vejene.



X

K:

E:

## Modul 3,1:

SKOLEVOGN



X

Lektion 17+18 (2 x 45 min.) Øvelsesstrækning.

7.1 Igangsætning og standsning ved kørebane kant.

K:

7.2 Placering under ligeudkørsel.

E:

7.3 Hastighed under ligeudkørsel.

7.4 Vognbaneskift og sammenfletning.

7.5 Vending og baglænskørsel

## Modul 4: Teorilokale.



X

Lektion 19+20+21 (3x 45 min.)

7.6 Kørsel forbi holdende køretøjer og gående mv.

K:

7.7 Møde.

E:

7.8 Kørsel foran eller efter andre.

7.9 Overhaling.

Evaluerende prøve nr.1. Gennemgang af evaluerende prøve.

7.10 Kørsel i trafiksanerede områder.

## Modul 4,1

SKOLEVOGN

Lektion 22+23 (2 x 45 min.) Øvelsesstrækning.

7.6 Kørsel forbi holdende køretøjer og gående mv.



X

K:

7.7 Møde.

E:

7.8 Kørsel foran eller efter andre.

7.9 Overhaling.

7.10 Kørsel i trafiksanerede områder

## Modul 5: Teorilokale.



X

Lektion 24+25+26+27 (4 x 45 min.)

7.11 Fremkørsel mod kryds.

K:

7.12 Ligeudkørsel i kryds.

E:

7.13 Højresving i kryds.

7.14 Venstresving i kryds.

7.15 Kørsel i rundkørsel.

## Modul 5,1:

SKOLEVOGN



X

Lektion 28+29 (2 x 45 min.) Øvelsesstrækning

7.11 Fremkørsel mod kryds.

7.12 Ligeudkørsel i kryds.

7.13 Højresving i kryds.

7.14 Venstresving i kryds.

7.15 Kørsel i rundkørsel.

K:

E:

## Modul: hjemmestudie 1



Der er undervisningsfri på denne ugedag.

Der forventes at du på denne dag minimum øver på teori/teoritest 2 x 45 min.

Disse tælles ikke som obligatoriske.

## Modul 5,2:

SKOLEVOGN



X

Lektion 30+31 (2x 45 min.) Øvelsesstrækning.

7.1-7.15 Repetition.

K:

E:

## Modul 6: Teorilokale.



X

Lektion 32+33+34 (3 x 45 min.)

7.16 Kørsel på motorvej.

7.17 Kørsel ved siden af andre.

K:

E:

Evaluerende prøve nr.2. Gennemgang af evaluerende prøve.

## Modul 6,1:

SKOLEVOGN



X

Lektion 35+36 (2 x 45 min.) Øvelsesstrækning.

7.16 Kørsel på motorvej.

7.17 Kørsel ved siden af andre.

K:

E:

## Modul 7: Teorilokale.



X

Lektion 37+38+39 (3 x 45 min.)

7.18 Standsning og parkering.

K:

7.19 Kørsel i mørke og i lygtetændingstiden i øvrigt.

E:

7.20 Kørsel i tunnel.

Evaluerende prøve nr.3. Gennemgang af evaluerende prøve.

## Modul 7,1:

SKOLEVOGN



X

Lektion 40 (1 x 45 min.) Øvelsesstrækning.

7.18 Standsning og parkering.

K:

E:

SKOLEVOGN

## Modul 7,2:



Lektion 41 (1 x 45 min.) Øvelsesstrækning.

7.19 Kørsel i mørke og i lygtetændingstiden i øvrigt.



X

K:

E:

## Modul: hjemmestudie 2



Der er undervisningsfri på denne ugedag.

Der forventes at du på denne dag minimum øver på teori/teoritest 2 x 45 min.

Disse tælles ikke som obligatoriske.

## Modul 7,3:

SKOLEVOGN



X

Lektion 42+43 (2 x 45 min.) Øvelsesstrækning.

7.1-7.18 Repetition.

K:

E:

## Modul 8: Teorilokale.



X

Lektion 44+45+46+47 (4 x 45 min.)

8.1 Særlige risikoforhold.

K:

8.2 Egne holdninger og adfærd

E:

9.1 Vejgreb og belæsning.

9.2 Hastighed, bremselængde, centrifugalkraft og vejgrebets udnyttelse.

9.3 Hindringer på vejbanen

9.4 Genvindelse af vejgreb efter udskridning

9.5 Bevare herredømmet efter kørsel ud over høj vejkant

Alle foregående delmål skal være gennemført med tilfredsstillende resultat før teoriprøven kan aflægges.

## Aflæggelse af teoriprøve.

HUSK: Legitimation f.eks. Pas, eller billede ID med originalt dåbs- navne- eller fødselattest.

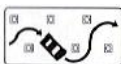
-Kørelærers lektionsplan.

-Ansøgning om kørekort.

Obs. Teoriprøve kan også aflæggelse af efter Køreteknisk anlæg

**Vigtigt! efter din teoriprøve skal Kørelærers Lektionsplan og din Ansøgning om kørekort skal altid medbringes til Grøn Køreskole dvs. Teori, kørelektion eller Køreteknisk anlæg. Samt til din teori og køreprøve.**

## Køreteknisk anlæg :



X

Lektion 48+49+50+51 (4 x 45 min.)

9.1 Vejgreb og belæsning.

K:

9.2 Hastighed, centrifugalkraft bremselængde og vejgrebets udnyttelse.

E:

9.3 Hindringer på vejen og slalom

9.4 Genvindelse af vejgreb efter udskridning

9.5 Bevare herredømmet efter kørsel ud over høj vejkant



## Modul 9:

SKOLEVOGN

Lektion 52 (1 x 45 min.) Øvelsesstrækning.

7.1-7.20 Repetition og forberedelse til køreprøve.



X

K: \_\_\_\_\_

E: \_\_\_\_\_

## Modul 10:

SKOLEVOGN

Lektion 53 (1 x 45 min.) Øvelsesstrækning.

7.1-7.20 Repetition og forberedelse til køreprøve.



X

K: \_\_\_\_\_

E: \_\_\_\_\_

## Repetitionslektioner:

### Lektion:

1 x 45 min. Repetitionslektion.

Repetition NR \_\_\_\_\_



X

K: \_\_\_\_\_

E: \_\_\_\_\_

### Lektion:

1 x 45 min. Repetitionslektion.

Repetition NR \_\_\_\_\_



X

K: \_\_\_\_\_

E: \_\_\_\_\_

### Lektion:

1 x 45 min. Repetitionslektion.

Repetition NR \_\_\_\_\_



X

K: \_\_\_\_\_

E: \_\_\_\_\_

### Lektion:

1 x 45 min. Repetitionslektion.

Repetition NR \_\_\_\_\_



X

K: \_\_\_\_\_

E: \_\_\_\_\_

## Repetitionslektioner:

### Lektion:

1 x 45 min. Repetitionslektion.

Repetition NR \_\_\_\_\_

### Lektion:

1 x 45 min. Repetitionslektion.

Repetition NR \_\_\_\_\_

### Lektion:

1 x 45 min. Repetitionslektion.

Repetition NR \_\_\_\_\_

### Lektion:

1 x 45 min. Repetitionslektion.

Repetition NR \_\_\_\_\_

### Lektion:

1 x 45 min. Repetitionslektion.

Repetition NR \_\_\_\_\_

### Lektion:

1 x 45 min. Repetitionslektion.

Repetition NR \_\_\_\_\_

### Lektion:

1 x 45 min. Repetitionslektion.

Repetition NR \_\_\_\_\_

 \_\_\_\_\_  \_\_\_\_\_ X \_\_\_\_\_


K: \_\_\_\_\_

E: \_\_\_\_\_

 \_\_\_\_\_  \_\_\_\_\_ X \_\_\_\_\_

K: \_\_\_\_\_

E: \_\_\_\_\_

 \_\_\_\_\_  \_\_\_\_\_ X \_\_\_\_\_

K: \_\_\_\_\_

E: \_\_\_\_\_

 \_\_\_\_\_  \_\_\_\_\_ X \_\_\_\_\_



K: \_\_\_\_\_

E: \_\_\_\_\_

 \_\_\_\_\_  \_\_\_\_\_ X \_\_\_\_\_



K: \_\_\_\_\_

E: \_\_\_\_\_

 \_\_\_\_\_  \_\_\_\_\_ X \_\_\_\_\_

K: \_\_\_\_\_

E: \_\_\_\_\_

 \_\_\_\_\_  \_\_\_\_\_ X \_\_\_\_\_

K: \_\_\_\_\_

E: \_\_\_\_\_

1.Betaling.	2.Betaling.	3.Betaling.	Andet:
-------------	-------------	-------------	--------

## Repetitionslektioner:

### Lektion:

1 x 45 min. Repetitionslektion.

Repetition NR \_\_\_\_\_

### Lektion:

1 x 45 min. Repetitionslektion.

Repetition NR \_\_\_\_\_

### Lektion:

1 x 45 min. Repetitionslektion.

Repetition NR \_\_\_\_\_

### Lektion:

1 x 45 min. Repetitionslektion.

Repetition NR \_\_\_\_\_

### Lektion:

1 x 45 min. Repetitionslektion.

Repetition NR \_\_\_\_\_

### Lektion:

1 x 45 min. Repetitionslektion.

Repetition NR \_\_\_\_\_

### Lektion:

1 x 45 min. Repetitionslektion.

Repetition NR \_\_\_\_\_

 \_\_\_\_\_  \_\_\_\_\_ X \_\_\_\_\_



K: \_\_\_\_\_

E: \_\_\_\_\_

 \_\_\_\_\_  \_\_\_\_\_ X \_\_\_\_\_

K: \_\_\_\_\_

E: \_\_\_\_\_

 \_\_\_\_\_  \_\_\_\_\_ X \_\_\_\_\_



K: \_\_\_\_\_

E: \_\_\_\_\_

 \_\_\_\_\_  \_\_\_\_\_ X \_\_\_\_\_



K: \_\_\_\_\_

E: \_\_\_\_\_

 \_\_\_\_\_  \_\_\_\_\_ X \_\_\_\_\_



K: \_\_\_\_\_

E: \_\_\_\_\_

 \_\_\_\_\_  \_\_\_\_\_ X \_\_\_\_\_

K: \_\_\_\_\_

E: \_\_\_\_\_

 \_\_\_\_\_  \_\_\_\_\_ X \_\_\_\_\_

K: \_\_\_\_\_

E: \_\_\_\_\_


# Grøn-Køreskole

- Leander Kokspang

Depositum 150 kr. pr stk	Grøn Teori cd	Andre teori cd/DVD	Trafik testen	Teoribog	Andet	Underskrift

Grøn Køreskole har til formål at give alle en fair, og rimelig service. Altid med seriøst fokus på at du blive en dygtig bilist fra starten, og at du bestå dine prøver. Uden det er for tungt eller svært, Men det ved andre "mulige kunder" nødvendigvis ikke noget om. Vil du hjælpe Grøn Køreskole? Den bedste reklame kommer fra tilfredse kunder.

?



Tak for hjælpen